


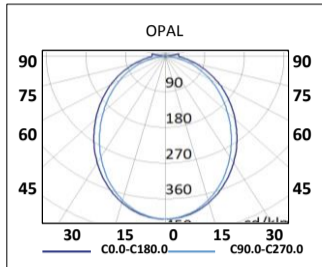


Lux-May

REGLETAS ADOSABLES IP65 • LED



REGLETAS LED
ANG/OP-IP65



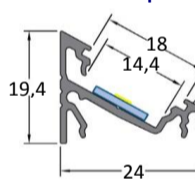
ANG/OP-IP65



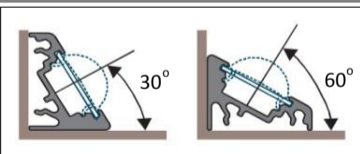
Montaje	Adosado, para líneas continuas o independientes.
Fuente de luz	Módulos LED SMD ELT.
Sistema óptico	Optica difusora opal y transparente.
Distribución luminosa	Directa.
Equipo eléctrico	Equipo de control electrónico (EEI=A+). PF>0,95 Posibilidad de incorporar equipo de control electrónico regulable (DALI). Máxima longitud de líneas continuas (8m) alimentadas por el mismo driver.
Materiales	Cuerpo: Perfil de aluminio estándar con sección de 20 mm para instalar en superficie. Fijación: Directa (atornillado o pegado). Con accesorios opcionales (tapas, placas de montaje flexible, placas de unión).
Acabado	Cuerpo: Color aluminio anodizado, negro anodizado o blanco.
Accesorios	Tapas: El espesor de la tapa final aumenta la longitud del perfil (2,3mm). Colores Gris, negro, blanco y plata. Placas de montaje flexible: Fijación mediante clic en instalación en superficie o empotrada. Fácil de instalación. Placas de unión: Placas para montar y unir dos perfiles. Fijación mediante clic en instalación en superficie. Cable incluido al driver hasta 2mts. Tiras de LED IP65 8mts max.



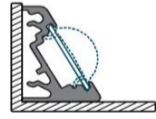
Acabados del perfil



Difusores



Montaje



CODIGO	REFERENCIA	Flujo Luminoso	Potencia	Eficiencia	Temperatura de color	Indice rendimiento de color	Regulación DALI	Dimensiones L
		lm	W	lm/W	CCT (K)	CRI (Ra)		mm
ANOX2L1120	ANG/X-IP65-2000-12W-1200lm/840	1200	12	100	4000	>80	✓	2000
ANOX2L1240	ANG/X-IP65-2000-24W-2400lm/840	2400	24	100	4000	>80	✓	2000
ANOX2L1300	ANG/X-IP65-2000-34W-3000lm/840	3000	34	88	4000	>80	✓	2000
ANOX1L1060	ANG/X-IP65-1000-6W-600lm/840	600	6	100	4000	>80	✓	1000
ANOX1L1120	ANG/X-IP65-1000-12W-1200lm/840	1200	12	100	4000	>80	✓	1000
ANOX1L1150	ANG/X-IP65-1000-17W-1500lm/840	1500	17	88	4000	>80	✓	1000
ANOX0L1030	ANG/X-IP65-500-3W-300lm/840	300	3	100	4000	>80	✓	500
ANOX0L1060	ANG/X-IP65-500-6W-600lm/840	600	6	100	4000	>80	✓	500
ANOX0L1070	ANG/X-IP65-500-8,5W-750lm/840	750	8,5	88	4000	>80	✓	500

Bajo consulta, temperatura de color 2200K-6500K y/o otras longitudes de perfil.

"X" cambiar por referencia de difusor deseado:

X=0=OP (OPAL) / X=1=TR (TRANSPARENTE).



















REGLETAS PRZ: DRIVERS Y ACCESORIOS



PRZ: DRIVERS Y ACCESORIOS

Equipo eléctrico

Equipo de control electrónico (EEI=A+). PF>0,95
Posibilidad de incorporar equipo de control electrónico regulable (DALI).

CODIGO	REFERENCIA	Regulación DALI		
23025L0153	BALASTO LED PRZ 15W 24V ELT	✓		
23025L0203	BALASTO LED PRZ 20W 24V ELT	✓		
23025L0303	BALASTO LED PRZ 30W 24V ELT	✓		
23025L0603	BALASTO LED PRZ 60W 24V Tridonic indoor	✓		
23025L0963	BALASTO LED PRZ 100W 24V Tridonic indoor	✓		
23025L1503	BALASTO LED PRZ 150W 24V ELT	✓		
23025L0005	INTERRUPTOR-REGULADOR PRZ (Para todos los modelos de PRZ)		<p>Presionar en el difusor, sobre la luz del indicador: Pulsación corta: ON/OFF Pulsación larga: Regulación</p> 	
23025L0001	UNION ANGULAR PRZ			
23025L0002	CABLE 3 METROS PRZ			
23025L0003	CABLE 4 METROS PRZ			
23025L0004	CABLE 5 METROS PRZ			