

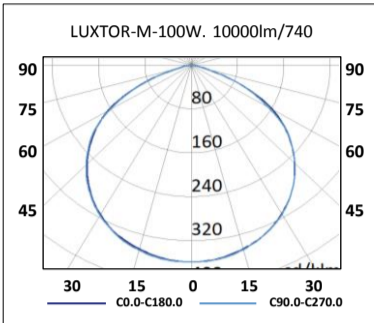


Lux-May

PROYECTORES IP65 • LED



**PROYECTOR LED
LUXTOR 30W, 50W, 100W**



LUXTOR



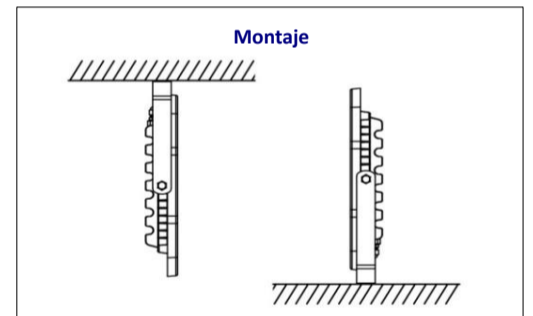
**30W
XS**

**50W
S**

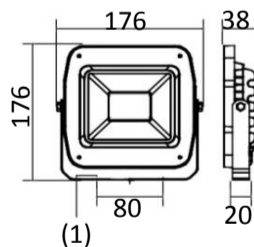
**100W
M**

Montaje	Adosado.
Fuente de luz	Placas SMD (multichip)
Sistema óptico	Reflector.
Distribución luminosa	Directa.
Equipo eléctrico	Equipo de control electrónico (EEI=A+). PF>0,95
Materiales	Cuerpo: Fundición de aluminio, amplias aletas y superficie de disipación. Reflector: Policarbonato lacado en blanco con la máxima eficiencia lumínica. Cierre: Cristal micropisma antideslumbramiento.
Acabado	Cuerpo: Color gris. Reflector: Policarbonato lacado en blanco con la máxima eficiencia lumínica. Cierre: Cristal templado micropisma.
Beneficios	Luminaria LED con equipo de control electrónico integrado. Índice de rendimiento de color Ra>70. Larga vida de trabajo > 30.000 horas. No precisa mantenimiento. Sin radiación UVA ni infrarroja. Sencilla instalación.

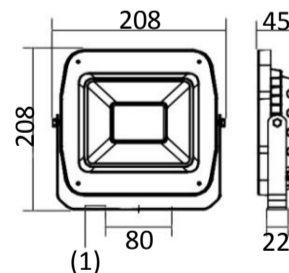
10000 Im **100 lm/W** **>70 Ra**



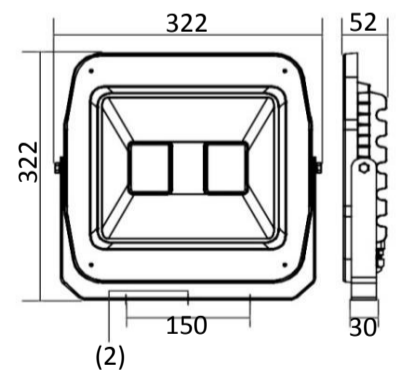
**LUXTOR-XS-30W.
3000lm/740**



**LUXTOR-S-50W.
5000lm/740**



**LUXTOR-M-100W.
10000lm/740**



CODIGO	REFERENCIA	Kg.	Flujo Luminoso lm	Potencia W	Eficiencia Módulo LED + Driver lm/W	Índice rendimiento de color CRI (Ra)	Temperatura de color CCT (K)	Refrigeración	Reemplaza a lámpara
PLT030L300	LUXTOR-XS-30W. 3000lm/740	(0,7)	3000	30	100	>70	4000	Pasiva	Halógena de 500W.
PLT040L500	LUXTOR-S-50W. 5000lm/740	(1,0)	5000	50	100	>70	4000	Pasiva	70W. HIT
PLT050L100	LUXTOR-M-100W. 10000lm/740	(2,8)	10000	100	100	>70	4000	Pasiva	150W. HIT