

DOBLE ASYM

ES

Montaje: Adosable.
Fuente de luz: Módulos lineales LED SMD.
 Temperatura de color 4000K. Disponible, 3000K.
Sistema óptico: Difusor opal.
Distribución luminosa: Directa/Indirecta.
Equipo eléctrico: Equipo de control electrónico. PF>0,95.
 Disponible, regulable DALI.
Materiales: Cuerpo: Aluminio extruido. Difusor: Opal.
Acabado: Color blanco RAL 9003 (estándar).
 Disponible, gris RAL 9006, negro RAL 9005.

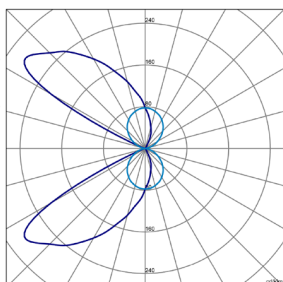


EN

Mounting: Surface.
Light source: LED linear modules SMD.
 Temperature color 4000K. Available, 3000K.
Optical system: Opal diffuser.
Light distribution: Direct/Indirect.
Electrical equipment: Electronic control gear. PF>0,95.
 Available, dimmable DALI.
Materials: Body: Extruded aluminum. Diffuser: Opal.
Surface finish: White color RAL 9003 (standard).
 Available, grey RAL 9006, black RAL 9005.



DOBLE ASYM-570-26W



ESTANDAR COLOR BLANCO
 STANDARD WHITE COLOR



NEGRO/BLACK

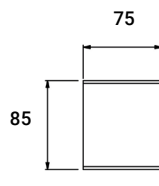
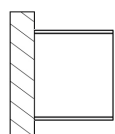


Posibilidad de personalización con texto perforado en aluminio de alta calidad.
 Available customization with perforated text in high quality aluminum.



GRIS/GREY

MONTAJE/MOUNTING



150/290/570

ESTANDAR/STANDARD

- 5 AÑOS
5 YEARS
- 220-240V
50-60Hz
- IP20
- IK 04
- CLASE I
CLASS I
- 50.000h
L80B10
- 20°
+35°
- CRI 80

DISPONIBLE/AVAILABLE

- DALI
- 3000K

CONFIGURACION ONLINE ONLINE CONFIGURATION



Código Code	Referencia Reference	Kg Kg	Potencia Power	Lúmenes Lumens	Eficiencia Efficiency	CCT (K) CCT (K)
DAS01710B	DOBLE ASYM-150-7W 710Lm/840	0,4	7W	710	101 lm/W	4000
DAS11710B	DOBLE ASYM-290-7W 710Lm/840	0,6	7W	710	101 lm/W	4000
DAS111K4B	DOBLE ASYM-290-13W 1400Lm/840	0,6	13W	1400	108 lm/W	4000
DAS211K4B	DOBLE ASYM-570-13W 1400Lm/840	1,0	13W	1400	108 lm/W	4000
DAS212K8B	DOBLE ASYM-570-26W 2800Lm/840	1,0	26W	2800	108 lm/W	4000

ACCESORIOS DISPONIBLES/AVAILABLE ACCESSORIES

REGULACION/DIMING DALI T.COLOR 3000K